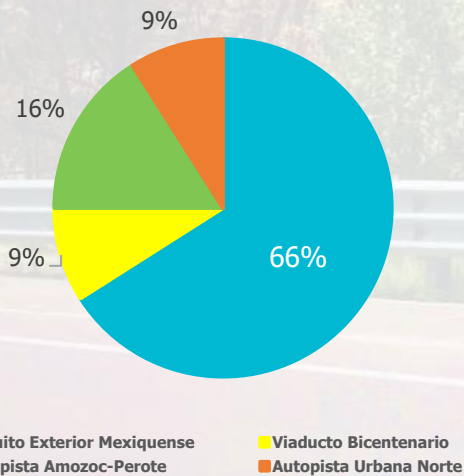


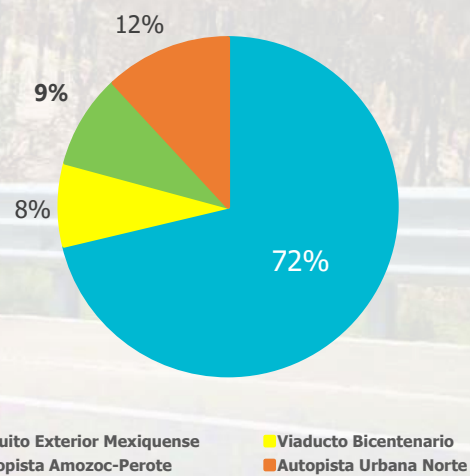
Aleatica es una nueva clase de empresa de transporte. Ofrecemos servicios de infraestructura y sistemas de movilidad seguros, eficientes y sostenibles.

Concesión	Año Otorgamiento	Inicio de Operación	Vencimiento de Vigencia	Distancia en Km	% de Participación ALEATICA	Tasa Interna de Retorno	Etapas
Circuito Exterior Mexiquense	2003	Noviembre 2005	2051	155.0	51.0%	10%	110 km en operación
Autopista Amozoc-Perote							Operación
Amozoc-Perote	N/A	Enero 2007	2063	104.9	69.2%	N/A	Operación
Libramiento de Perote	N/A	Julio 2004	2043	17.6	69.2%	N/A	Operación
Viaducto Bicentenario	2008	Septiembre 2009	2038	32.0	100.0%	7%	Operación
Libramiento Elevado de Puebla	2014	Octubre 2016	2046	15.3	51.0%	10%	Operación
Autopista Urbana Norte	2010	Diciembre 2012	2042	9.8	100.0%	10%	Operación
Supervía Poetas	2010	Junio 2013	2043	5.0+2.0	50.0%	10%	Operación
Atizapán-Atlacomulco	2014	N/A	2044	77.2	100.0%	N/A	Construcción
AMAIT	2005	Junio 2006	2055	8 MM	49.0%	N/A	Operación

Ingresos por cuota de peaje 2020



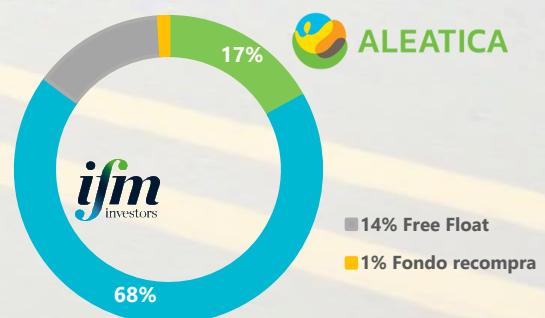
UAFIDA por cuota de peaje 2020



Cifras en millones de pesos, excepto datos por acción en pesos	2020	2019	Variación
Ingresos totales	6,750	9,415	-28.3%
Ingresos por cuotas de peaje	6,004	7,683	-21.9%
UAFIDA total ⁽¹⁾	4,039	5,672	-28.8%
Margen UAFIDA total	59.8%	60.2%	(40 pbs)
UAFIDA por cuotas de peaje	4,045	5,721	-29.3%
Margen UAFIDA por cuotas de peaje	67.4%	74.5%	(710 pbs)

(1) Utilidad de operación más gastos por depreciación y amortización
 (2) Promedio de acciones en circulación 1,732,185,269

Composición Accionaria de ALEATICA en México



Nuestros Pilares Corporativos

1. La Seguridad es Primero
2. Sostenibilidad Social y Ambiental
3. Excelencia en el Servicio
4. Transparencia y Gobierno Corporativo
5. Pasión por el Equipo

Datos Financieros Relevantes

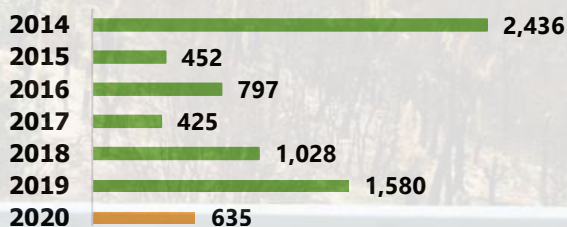
Cifras en millones de pesos	2020	2019	2018	Variación*
Ingresos totales	6,750	9,415	8,245	-28.3%
Ingresos por cuotas de peaje	6,004	7,683	7,076	-21.9%
Utilidad de operación	2,668	3,566	2,716	-25.2%
Margen de operación	39.5%	37.9%	32.9%	160 pbs
UAFIDA total ⁽¹⁾	4,039	5,672	4,790	-28.8%
UAFIDA por cuotas de peaje	4,045	5,721	5,053	-29.3%
Margen UAFIDA por cuotas de peaje	67.4%	74.5%	71.4%	(710 pbs)
Utilidad Neta Consolidada	-888	-98	-627	N/A
Utilidad Neta Consolidada-Participación Controladora	-932	-421	-553	N/A
Activos Totales	103,273	104,636	108,839	-1.0%
Efectivo, equivalentes y fondos en fideicomiso	7,651	8,158	10,424	-6.0%
Deuda Total	39,193	37,975	37,825	3.0%
Capital contable	54,703	56,826	60,103	-4.0%

* De 2019 a 2020

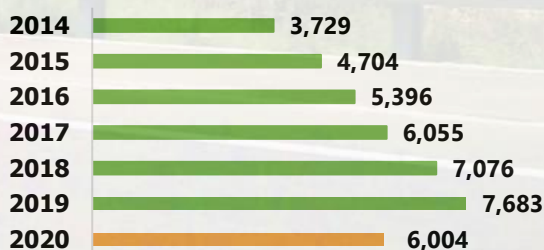
Información Operativa			
	2020	2019	Variación
Tráfico medio diario:			
Circuito Exterior Mexiquense	289,829	350,559	-17.3%
Viaducto Bicentenario (2)	17,052	33,291	-28.8%
Autopista Amozoc-Perote (1)	39,614	46,511	-14.8%
Autopista Urbana Norte (2)	27,919	58,103	-52.0%
Supervia Poetas (1)	24,577	48,512	-49.3%
Viaducto Elevado Luis Cabrera (1)	17,074	32,891	-48.1%
Libramiento Elevado de Puebla (I)	28,632	33,109	-13.5%
Cuota Media por vehículo:			
Circuito Exterior Mexiquense (3)	37.29	35.39	5.4%
Viaducto Bicentenario (4)	31.04	30.46	1.9%
Autopista Amozoc-Perote (3)	67.6	61.63	9.7%
Autopista Urbana Norte (4)	33.92	29.31	15.7%
Supervia Poetas (3)	46.23	44.1	4.8%
Viaducto Elevado Luis Cabrera	16.24	15.44	5.2%
Libramiento Elevado de Puebla ID	50.58	48.02	5.3%

- (1) Tráfico Equivalente Diario Promedio
 (2) Intensidad Media Diaria (o "IMD")
 (3) Cuota Media por Vehículo equivalente
 (4) Cuota Media por Vehículo

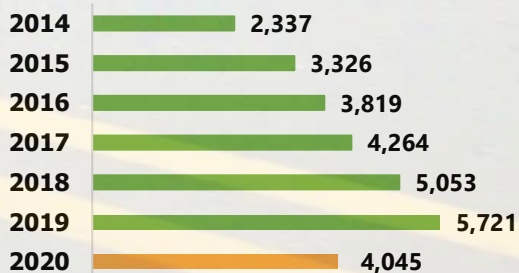
Inversión en infraestructura por concesiones



Ingresos por cuotas de peaje



UAFIDA por cuotas de peaje



- Cifras en millones de pesos
 - Sólo considera CMX, VEB, AUN y GANA. No incluye Poetas y LEP.

Planning and Investor Relations Office Aleatica, S.A.B. de C.V.

Tel: +52 (55) 5003-9552 E-mail: inversionistas.mx@aleatica.com