FACTSHEET 4T22

ALEATICA
Smart & Sustainable Infrastructure

Aleatica es una nueva clase de empresa de transporte. Ofrecemos servicios de infraestructura y sistemas de movilidad seguros, eficientes y sostenibles.

Concesión	Año Otorgamiento	Inicio de Operación	Vencimiento de Vigencia	Distancia en km	% de participación ALEATICA	Tasa Interna de Retorno	Etapa
Circuito Exterior Mexiquense	2003	Noviembre 2005	2063	155.0	51.0%	10.0%	110 km en operación
Autopista Amozoc - Perote:							
Amozoc - Perote	N/A	Enero 2007	2063	104.9	69.2%	N/A	Operación
Libramiento de Perote	N/A	Julio 2004	2043	17.6	69.2%	N/A	Operación
Viaducto Bicentenario	2008	Septiembre 2009	2038	32.0	100.0%	7.0%	22 km en operación
Libramiento Elevado de Puebla	2014	Octubre 2016	2046	15.3	51.0%	10.0%	Operación
Autopista Urbana Norte	2010	Diciembre 2012	2042	9.8	100.0%	10.0%	Operación
Supervía Poetas	2010	Junio 2013	2043	5.0+2.0	50.0%	10.0%	Operación
Atizapán - Atlacomulco	2014	N/A	2044	77.2	100.0%	N/A	Construcción
Aeropuerto de Toluca	2005	Junio 2006	2055	8 MM	49.0%	N/A	Operación

Ingresos por cuotas de peaje 4T22

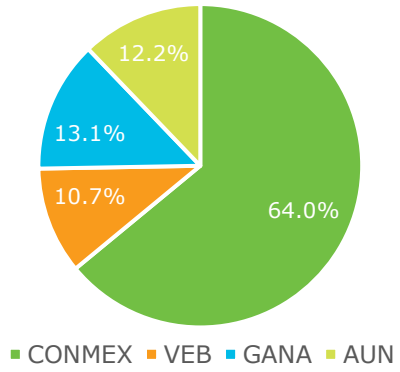

UAFIDA por cuotas de peaje 4T22

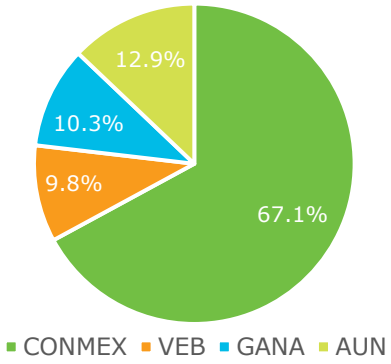

Cifras en millones de pesos, excepto datos por acción en pesos	4T22	4T21	Variación
Ingresos Totales	2,980	4,921	-39.44%
Ingresos por cuotas de peaje	2,721	2,202	23.55%
UAFIDA Total (1)	2,048	1,737	17.92%
Margen UAFIDA Total	68.7%	35.3%	+33.4 pp
UAFIDA por cuotas de peaje	2,003	1,429	40.10%
Margen UAFIDA por cuotas de peaje	73.6%	64.9%	+8.7 pp

(1) Utilidad de la operación más gastos por depreciación y amortización
(2) Promedio de acciones en circulación 1,732,185,269

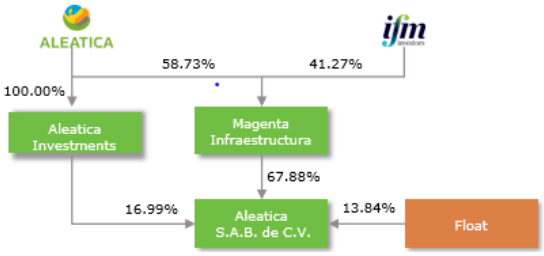

1.29% Acciones Tesorería

Nuestros Pilares Corporativos



1. **La Seguridad es Primero**
2. **Sostenibilidad Social y Ambiental**
3. **Excelencia en el Servicio**
4. **Transparencia y Gobierno Corporativo**
5. **Pasión por el Equipo**

Datos Financieros Relevantes

Cifras en millones de pesos	4T22	4T21	4T20	4T19
Ingresos totales	$2,980	$4,921	$1,839	$2,184
Ingresos por cuotas de peaje	$2,721	$2,202	$1,665	$2,039
Utilidad de operación	$1,949	$1,178	$822	$1,141
Margen de operación	65.4%	23.9%	44.7%	52.3%
UAFIDA total	$2,048	$1,737	$1,163	$1,670
UAFIDA por cuotas de peaje	$2,003	$1,429	$1,114	$1,774
Margen UAFIDA por cuotas de peaje	73.6%	64.9%	66.9%	87.0%
Pérdida Neta Consolidada	$871	-$834	-$154	-$387
Pérdida Neta Consolidada – Participación Controladora	$559	-$553	-$175	-$471
Activos Totales	$106,062	$102,479	$103,273	$104,636
Efectivos, equivalentes y fondos en fideicomiso	$7,555	$5,757	$7,651	$8,158
Deuda Total	$34,454	$31,881	$27,840	$26,244
Capital contable	$53,064	$53,002	$54,703	$56,826
Arrendamientos	$330	$380	$157	$166

Información Operativa	4T22	4T21	Variación
Tráfico Medio Diario:			
Circuito Exterior Mexiquense (1)	438,752	385,941	13.68%
Viaducto Bicentenario (2)	32,346	28,253	14.49%
Autopista Amozoc-Perote (1)	49,053	47,293	3.72%
Autopista Urbana Norte (2)	53,892	45,317	18.92%
Supervía Poetas (1)	43,588	36,423	19.67%
Viaducto Elevado Luis Cabrera (1)	30,893	25,879	19.37%
Libramiento Elevado de Puebla (1)	34,866	33,702	3.45%
Cuota Media por vehículo:			
Circuito Exterior Mexiquense (3)	$43.22	$39.33	9.88%
Viaducto Bicentenario (4)	$35.34	$32.83	7.68%
Autopista Amozoc-Perote (3)	$79.11	$74.36	6.39%
Autopista Urbana Norte (4)	$39.03	$34.95	11.67%
Supervía Poetas (4)	$51.67	$47.39	9.04%
Viaducto Elevado Luis Cabrera (4)	$18.10	$16.38	10.52%
Libramiento Elevado de Puebla (3)	$58.99	$55.27	6.73%

---

(1) Tráfico Equivalente Diario Promedio
(2) Intensidad Media Diaria (o "IMD")
(3) Cuota Media por Vehículo equivalente
(4) Cuota Media por vehículo

Inversión en infraestructura por concesiones

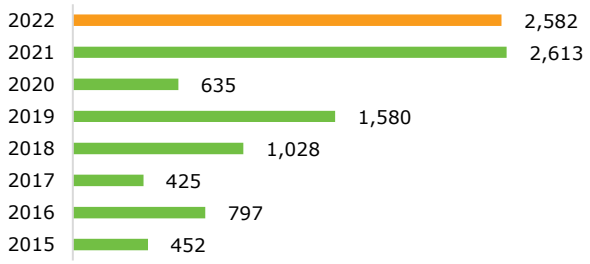

Ingresos por cuotas de peaje

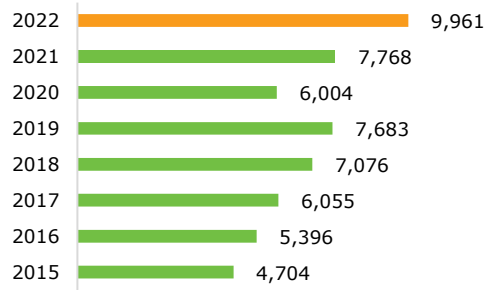

UAFIDA por cuotas de peaje

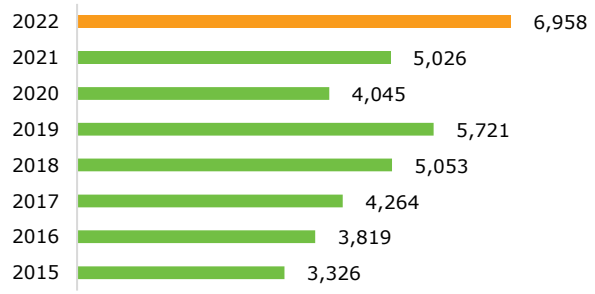

-Cifras en millones de pesos
-Sólo considera CMX, VEB, AUN y GANA. No incluye Poetas y LEP

Oficina de Planeación y Relación con Inversionistas

Aleatica, S.A.B. de C.V.

Tel. +52 (55) 5003-9552

E-mail: inversionistas.mx@aleatica.com

*La información presentada comprende cifras no auditadas emitidas al cierre del 4T22.