FACTSHEET

ALEATICA
Smart & Sustainable Infrastructure

Aleatica es una nueva clase de empresa de transporte. Ofrecemos servicios de infraestructura y sistemas de movilidad seguros, eficientes y sostenibles.

Concesión	Año Otorgamiento	Inicio de Operación	Vencimiento de Vigencia	Distancia en km	% de participación ALEATICA	Tasa Interna de Retorno
Circuito Exterior Mexiquense	2003	Noviembre 2005	2063	155.0	51.0%	10.0%
Autopista Amozoc - Perote:						
Amozoc - Perote	N/A	Enero 2007	2063	104.9	69.2%	N/A
Libramiento de Perote	N/A	Julio 2004	2043	17.6	69.2%	N/A
Viaducto Bicentenario	2008	Septiembre 2009	2038	32.0	100.0%	7.0%
Libramiento Elevado de Puebla	2014	Octubre 2016	2046	15.3	51.0%	10.0%
Autopista Urbana Norte	2010	Diciembre 2012	2042	9.8	100.0%	10.0%
Supervía Poetas	2010	Junio 2013	2043	5.0+2.0	50.0%	10.0%
Atizapán - Atlacomulco	2014	N/A	2044	77.2	100.0%	N/A
Aeropuerto de Toluca	2005	Junio 2006	2055	8 MM	49.0%	N/A

Ingresos por cuotas de peaje 2022

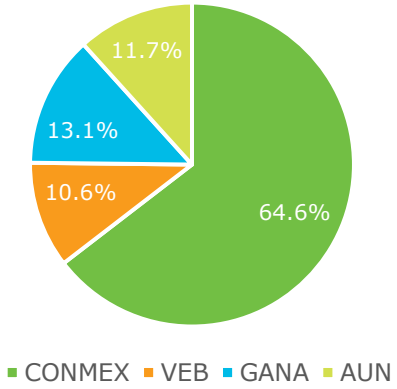

UAFIDA por cuotas de peaje 2022

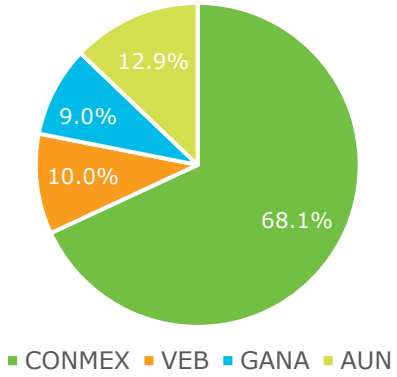

Cifras en millones de pesos, excepto datos por acción en pesos	2022	2021	Variación
Ingresos Totales	13,093	10,928	19.81%
Ingresos por cuotas de peaje	9,961	7,768	28.23%
UAFIDA Total (1)	7,560	5,387	40.34%
Margen UAFIDA Total	57.7%	49.3%	+8.4 pp
UAFIDA por cuotas de peaje	6,958	5,026	38.45%
Margen UAFIDA por cuotas de peaje	69.9%	64.7%	+5.1 pp

(1) Utilidad de la operación más gastos por depreciación y amortización
(2) Promedio de acciones en circulación 1,732,185,269

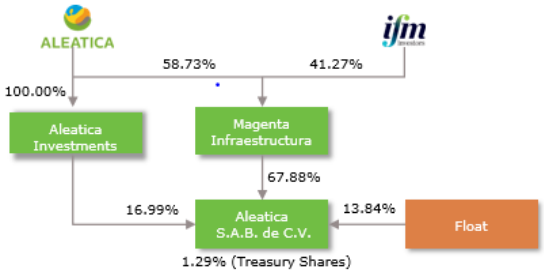

Nuestros Pilares Corporativos



1. **La Seguridad es Primero**
2. **Sostenibilidad Social y Ambiental**
3. **Excelencia en el Servicio**
4. **Transparencia y Gobierno Corporativo**
5. **Pasión por el Equipo**

Datos Financieros Relevantes

Cifras en millones de pesos	2022	2021	2020	2019
Ingresos totales	$13,093	$10,928	$6,750	$9,415
Ingresos por cuotas de peaje	$9,961	$7,768	$6,004	$7,683
Utilidad de operación	$5,853	$3,370	$2,668	$3,566
Margen de operación	44.71%	30.8%	39.5%	37.9%
UAFIDA total	$7,560	$5,387	$4,039	$5,672
UAFIDA por cuotas de peaje	$6,958	$5,026	$4,045	$5,721
Margen UAFIDA por cuotas de peaje	69.9%	64.7%	67.4%	74.5%
Pérdida Neta Consolidada	$13	-$2,029	-$888	-$98
Pérdida Neta Consolidada – Participación Controladora	-$6	-$1,409	-$932	-$421
Activos Totales	$106,062	$102,479	$103,273	$104,636
Efectivos, equivalentes y fondos en fideicomiso	$11,158	$9,247	$11,353	$11,731
Deuda Total	$45,613	$41,127	$39,193	$37,975
Capital contable	$53,064	$53,002	$54,703	$56,826

Información Operativa	2022	2021	Variación
Tráfico Medio Diario:			
Circuito Exterior Mexiquense (1)	410,956	353,892	16.12%
Viaducto Bicentenario (2)	29,776	22,652	31.45%
Autopista Amozoc-Perote (1)	47,174	44,137	6.88%
Autopista Urbana Norte (2)	48,088	35,597	35.09%
Supervía Poetas (1)	39,291	28,818	36.34%
Viaducto Elevado Luis Cabrera (1)	27,967	20,359	37.37%
Libramiento Elevado de Puebla (1)	33,078	31,733	4.24%
Cuota Media por vehículo:			
Circuito Exterior Mexiquense (3)	$42.84	$39.27	9.09%
Viaducto Bicentenario (4)	$35.22	$32.95	6.89%
Autopista Amozoc-Perote (3)	$84.38	$74.86	12.72%
Autopista Urbana Norte (4)	$38.55	$34.93	10.36%
Supervía Poetas (4)	$51.42	$47.40	8.48%
Viaducto Elevado Luis Cabrera (4)	$18.00	$16.38	9.89%
Libramiento Elevado de Puebla (3)	$58.69	$53.36	9.99%

---

(1) Tráfico Equivalente Diario Promedio
(2) Intensidad Media Diaria (o "IMD")
(3) Cuota Media por Vehículo equivalente
(4) Cuota Media por vehículo

Inversión en infraestructura por concesiones

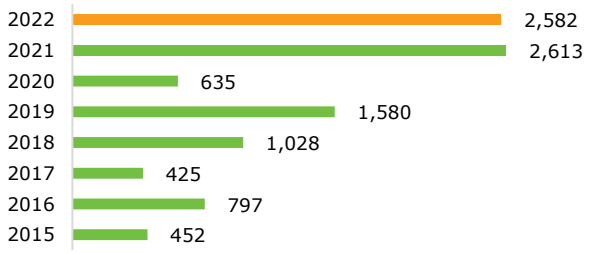

Ingresos por cuotas de peaje

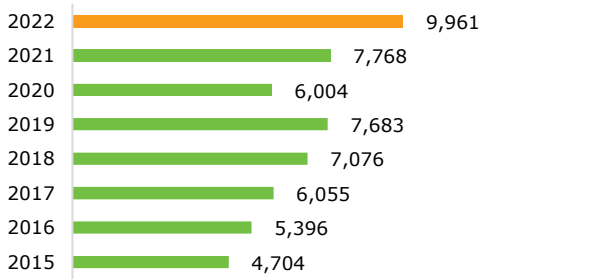

UAFIDA por cuotas de peaje

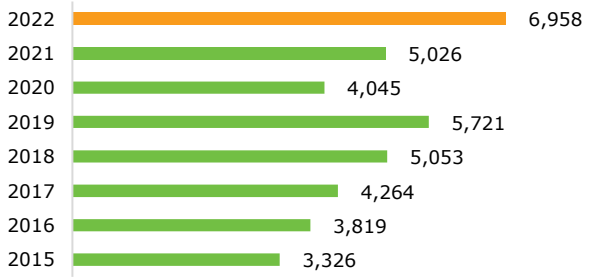

-Cifras en millones de pesos

-Sólo considera CMX, VEB, AUN y GANA. No incluye Poetas y LEP

Planning and Investor Relations Office Aleatica, S.A.B. de C.V.

Tel. +52 (55) 5003-9552

E-mail: inversionistas.mx@aleatica.com